

HOLLER IIII



CAMPING
SULMSEE

Architektura

Nekonečná rozmanitost

Verze 2026 (vydání 1)

MOŽNOSTI DESIGNU

Máte velmi jasnou představu o tom, jak by měla vaše brána vypadat. Místní terénní podmínky však představují výzvu? Jako zkušený výrobce bran a plotů děláme vše pro to, aby se vaše přání stala skutečností. Zajímáme se o vaše nápady a požadavky a rádi vám poradíme, jak je co nejlépe realizovat.



At' už kulaté nebo hranaté, s LED nebo laserovým řezem – brány a ploty s charakterem jsou opravdovým poutačem očí. Různé velikosti jsou k dispozici pro volné designové řešení. Pouze statika nám někdy klade omezení.



Používáme mechanické i elektrické komponenty osvědčené kvality. Nejvyšší komfort ovládání a elegantní design přesvědčují každý den.



Náš tým inženýrů se postará o technickou realizaci všech požadavků. Grafické znázornění probíhá na 2D nebo 3D plánech..



Kombinujeme hliník s různými materiály, jako je cortenová ocel, sklo nebo nerezová ocel, a vyrábíme vysoce kvalitní systémy s pečlivým řemeslným zpracováním.

POVRCHOVÁ ÚPRAVA LAKOVÁNÍM

- ✓ Široký výběr standardních a speciálních barev
- ✓ Snadná údržba
- ✓ Odolné proti poškrábání
- ✓ Odolné vůči povětrnostním vlivům
- ✓ Nízká náročnost na údržbu
- ✓ Krása na mnoho let



BAREVNÉ PŘÍKRYTÍ

RAL standard matný

RAL 5010 Hořčicově modrá	RAL 6005 Mechově zelená	RAL 6009 Jedlově zelená	RAL 7016 Antracitová šedá	RAL 7030 Kamenitě šedá
RAL 7040 Okenní šedá	RAL 7047 Telegrafní šedá 4	RAL 8001 Okrově hnědá	RAL 9005 Hluboká černá	RAL 9006 Bílé hliníkové
RAL 9010 Čistá bílá	RAL 9016 Dopravní bílá			

Jemná struktura

RAL 6005 Mechově zelená	RAL 7016 Antracitová šedá	RAL 7040 Okenní šedá	RAL 7047 Telegrafní šedá 4	RAL 7030 Kamenitě šedá
RAL 8001 Okrově hnědá	RAL 8014 Sepiově hnědá	RAL 9006 Bílé hliníkové	RAL 9010 Čistá bílá	

Architektonické glitrové barvy

Světlá šedá	Stříbrná
Tmavě šedá	Hnědá
Grafitově šedá	Tmavě zelená

Speciální barvy RAL také volitelně individuálně

BIONIKA – SAMOČISTÍCÍ POVRCH PŘÍRODA A TECHNIKA TVOŘÍ DOKONALOU SYMBIÓZU

Stejně jako nám příroda ukazuje na příkladu samočisticích listů lotosu, lze tohoto efektu dosáhnout povrchovou úpravou jemně strukturovanými barvami a architektonickými glitrovými barvami. Efekt samočištění vzniká díky hydrofobní dvojité struktuře povrchu. Tato mikro- a nanostruktura povrchu minimalizuje přilnavost nečistot.

Zde zobrazené barvy se mohou lišit od skutečných barev povrchové úpravy.





Model Hladký plech B9, oboustranně přes rám
Posuvná brána, schránka a komunikační sloupek
Pohon: HOLLER H250

Obr.1



Obr.4

- Model Hladký plech B5, oboustranně přes rám
- Posuvná brána s číslem domu z nerezové oceli
- Pohon: HOLLER H100



Obr.5

- Model Hladký plech B1, uprostřed rámu, nalepený dekorativní motiv „Kosočtverec“
- Posuvná brána, pěší vrata s neprůhlednými lištami
- Pohon: HOLLER H100



Obr.6

- Model Hladký plech B3, oboustranně přes rám
- Dvoukřídlá křídlová brána, středně dělená, pěší vrata s neprůhlednými lištami, schránka a komunikační sloupek
- Pohon: HOLLER H35-2

Model Hladký plech nabízí maximální bezpečnost a optimální ochranu. Provedení v nadčasové eleganci dodává vašemu objektu zvláštní charakter. Brána je k dispozici v jednobarevném nebo vícbarevném provedení, na přání také oboustranně opláštěná, upevnění viditelné nebo „neviditelné“.


Dekoratивní motivy



Kruh



Kosočtverec



Čtverec



Konvexní kruh



Obr.2

- Model Hladký plech B3, oboustranně přes rám
- Pěší vrata s neprůhlednými lištami, schránka a komunikační sloupek



Obr.3

- Model Hladký plech B5, oboustranně přes rám s mezilehlým průtahe
- Posuvná brána, pěší vrata s neprůhlednými lištami, plot, sloupek na poštovní schránku
- Pohon: HOLLER H100



Model AMSTERDAM, Lat' 150
Posuvná brána, pěší vrata s neprůhlednými lištami, sloupek na poštovní schránku, balíky a komunikační sloupek
Pohon: HOLLER H60

Obr.1




Obr.4

- Model AMSTERDAM, Lat' 80, přes rám
- Dvoukřídlová křídlová brána s nalepeným číslem domu, asymetricky dělená
- Pohon: HOLLER H30-2



Obr.5

- Model AMSTERDAM, Lat' 80, přes rám, dvoubarevný
- 2x posuvná brána, pěší vrata a plot
- Pohon: HOLLER H120



Obr.6

- Model AMSTERDAM, Lat' 120
- Posuvná brána, sloupek na poštovní schránku a komunikaci
- Pohon: HOLLER H100



Obr.7

- Model AMSTERDAM, Lat' 60, přes rám
- Dvoukřídlová křídlová brána, středně dělená, pěší vrata, sloupek na poštovní schránku
- Pohon: HOLLER H30-2

Dejte svému systému bran a plotů severní nádech. Model AMSTERDAM představuje nadčasový, přímý design a tvoří dokonalý doplněk moderní architektury. Rozestupy mezi latěmi lze volit libovolně a dodáváme až do výšky 2,5 m. Dokonalé zajištění soukromí je zahrnuto.

Provedení



80 mm



120 mm



150 mm

a mnoho dalších...



Obr.2

- Model AMSTERDAM, Lat' 80, přes rám
- Plot



Obr.3

- Model AMSTERDAM, Lat' 40
- Protiběžný posuvný systém bran
- Pohon: HOLLER H100



Model CORTENOVÁ OCEL B3, oboustranně přes rám
Dvoukřídlá křídlová brána, středně dělená, laserovým výřeze „Volná forma“ a LED osvětlení
Pohon: HOLLER H50-2

Obr.1

U Cortenové oceli vzniká vlivem povětrnosti pevná, nepropustná ochranná vrstva, která materiálu dodává zvýšenou odolnost vůči přirozené korozi. V závislosti na vlivech prostředí a počasí může proces tvorby ochranné vrstvy trvat jeden až tři roky. Díky vzhledu připomínajícímu rez kombinuje Corten přímou oceli se zemitou teplou barevností sytých rezavých tónů a přirozeně zapadá do okolního prostředí.



Obr.2

- Model CORTENOVÁ OCEL B3, oboustranně přes rám
- Jednokřídlá křídlová brána
- Pohon: HOLLER H30-1



Obr.3

- Model CORTENOVÁ OCEL B9, oboustranně přes rám
- Posuvná brána
- Pohon: HOLLER H100



Obr.4

- Model CORTENOVÁ OCEL B2
- Dvoukřídlá křídlová brána, středně dělená, pěší vrata, ovládací a komunikační sloupek
- Pohon: HOLLER H30-2




Obr.5

- Model CORTENOVÁ OCEL B9, oboustranně přes rám
- Teleskopická posuvná brána a sloupek na poštovní schránku
- Pohon: HOLLER H250



Obr.6

- Model CORTENOVÁ OCEL B9, oboustranně přes rám
- Posuvná brána
- Pohon: HOLLER H120



Obr.7

- Model CORTENOVÁ OCEL B9, oboustranně přes rám
- Posuvná brána a plot
- Pohon: HOLLER H100

SKLO



Model GLAS, čiré sklo s nalepeným logem
Protisměrný posuvný systém bran bez mezikusů
Pohon: HOLLER H250

Obr.1

LAMELLE



Model LAMELLE
Posuvná brána, průchozí vrata a sloupek s poštovní schránkou
Pohon: HOLLER H60

Obr.4

Vytvořte transparentnost. Exkluzivní design v provedení ze skla kombinovaný s kvalitním hliníkem vytváří dokonale sladěný celkový koncept. Sklo je odolné vůči povětrnostním vlivům, dlouhodobě trvanlivé a nenáročné na údržbu. Reprezentativní vizitka pro váš domov.

Originální a zároveň elegantní ochrana soukromí pro váš objekt. Opticky atraktivní dekorativní drážky lamel dodávají branám a plotům jedinečný charakter a nenápadnou strukturu. Model Lamelle nachází uplatnění všude tam, kde je třeba chránit soukromí.



Obr.2

- Model GLAS, čiré sklo
- Plot



Obr.3

- Model GLAS, mléčné sklo
- Posuvná brána do šikmé stavby s vestavěnou poštovní schránkou
- Pohon: HOLLER H250

Provedení




Čiré sklo



Mléčné sklo



Bezpečnostní sklo



Drátosklo



Obr.5


- Model LAMELLE
- Plot



Obr.6

- Model LAMELLE, svíslé v rámu
- Posuvná brána, průchozí vrata s neprůhlednými lamelami, plot, sloupek s poštovní schránkou a komunikačními prvky
- Pohon: HOLLER H100

Provedení






Model PERFORA Q20
Posuvná brána a průchozí vrata
Pohon: HOLLER H250

Obr.1

Najděte vhodné oplocení svého pozemku kombinací brány a plotu. Různými otvory a výseky vytvoříte ideální ochranu soukromí a zároveň dosáhnete optického zvýraznění vašeho objektu.



Obr.2


- Model PERFORA Q40
- Posuvná brána
- Pohon: HOLLER H100




Obr.3

- Model PERFORA Q10
- Posuvná brána s přímým napínáním
- Pohon: HOLLER H100


Provedení



Ø 10 posunutě



Ø 20 posunutě



Q10 přímě




Q20 přímě

a mnoho dalších...



Obr.4

- Model PERFORA Q20
- Posuvná brána s vyřezaným číslem popisným, komunikační sloupek
- Pohon: HOLLER H100



Obr.5

- Model PERFORA Ø20
- Posuvná brána, číslo domu z nerezové oceli
- Pohon: HOLLER H100



Obr.6

- Model PERFORA Q10
- Průchozí vrata, sloupek s poštovní schránkou a komunikačními prvky



Obr.7

- Model PERFORA Q20
- Plot



Model CUMERA 100, dvoubarevný
Plot a posuvná brána

Obr.1



Obr.4

- Model CUMERA 60
- Posuvná brána
- Pohon: HOLLER H60




Obr.5

- Model CUMERA 80
- Posuvná brána, průchozí vrata, plot, sloupek s poštovní schránkou
- Pohon: HOLLER H100

Pletený koš, latinsky Cumera, z vrbových prutů a dřevěných lamel byl po tisíciletí používán jako plot a ochrana soukromí v různých kulturách po celém světě. Tento design jsme znovuobjevili a vyrábíme jej ve třech šířkách pruhů, buď jako dekorativní prvek, nebo jako kompletní plot pro ochranu soukromí. Barevné hliníkové pásky, pletené přes povrchově upravené nebo dekorativní nerezové tyče, dodávají tomuto modelu architektonicky vysoce náročný vzhled.

Provedení



Šířka pásků

- 60 mm
- 80 mm
- 100 mm



Obr.2

- Model CUMERA 60
- Posuvná brána
- Pohon: HOLLER H60



Obr.3

- Model CUMERA 80
- Plot



Obr.6

- Model CUMERA 80
- Plot



Model HLADKÝ PLECH B3, frézování „Volná forma“
Rychloběžná skládací vrata Quattro Premium
Pohon: HOLLER H250

Obr. 1



Obr. 4

- Model HLADKÝ PLECH B3, frézování „Drážky“
- Dvoukřídlá otočná brána, dělená uprostřed
- Pohon: HOLLER H35-2



Obr. 5

- Model HLADKÝ PLECH B5, frézování „Logo“
- Posuvná brána
- Pohon: HOLLER H100

Buďte kreativní a odvážní, dodejte svému domovu extravagantní nádech. Veškeré frézovací práce jsou prováděny moderními high-tech postupy přímo v našem závodě. Naše vysoce přesné nástroje umožňují hloubku frézování 1,5 mm při tloušťce plechu 2 mm.

Provedení

- Oblouky, kruhy, postavy, znaky, geometrické tvary a vzory
- Loga, vektorové obrázky, písma – od digitální předlohy přímo k hotovému produktu



Obr. 2

- Model HLADKÝ PLECH, frézování „Logo“
- Posuvná brána
- Pohon: HOLLER H100



Obr. 3

- Model HLADKÝ PLECH B3, oboustranně přes rám, frézování „Logo a volná forma“
- Dvoukřídlá otočná brána, asymetricky dělená
- Pohon: manuální



Obr. 6

- Model HLADKÝ PLECH s kovanými prvky, hliník, frézování „Logo“
- Dvoukřídlá otočná brána, dělená uprostřed, magnetický zámek a zdvihací kování
- Pohon: HOLLER H50-2



Obr. 7

- Sloupek na poštovní schránku, frézování „Volná forma“



Model HLADKÝ PLECH B3, přes rám, laserový výřez z plechu, erb s LED osvětlením
Jednokřídlá otočná brána a komunikační sloupek
Pohon: HOLLER H30-1

Obr.1




Model HLADKÝ PLECH B3, otevřený laserový výřez a „Volná forma“
Jednokřídlá otočná brána
Pohon: HOLLER H30-1

Obr.4

Od decentních až po barevně výrazné odstíny. Dodejte své bráně zářivý rám nebo rozjasněte své logo pomocí LED podsvícení. Nechte svůj exkluzivní design zazářit se stylem, elegancí a LED.

Bud'te jedineční a personalizujte svůj vstupní prostor vlastním logem nebo jménem. S laserovým vyřezáváním je materiál opracováván s nejvyšší přesností a detailní dokonalostí. Přidané LED osvětlení dodává logu nezaměnitelný nádech. Vaší fantazii se meze nekladou.



Obr.2

- Model HLADKÝ PLECH B1, uprostřed v rámu, fóliový tisk a LED osvětlení
- Posuvná brána
- Pohon: HOLLER H250



Obr.3

- Model Galaxy, nalepené logo a LED osvětlení
- Posuvná brána se zaoblenými rohy
- Pohon: HOLLER H100



Obr.5

- Model HLADKÝ PLECH B5, oboustranně přes rám, barevně podložené a s LED osvětlením
- Posuvná brána
- Pohon: HOLLER H120



Obr.6


- Model HLADKÝ PLECH B3, oboustranně přes rám, otevřený laserový výřez a „Volná forma“
- Jednokřídlá otočná brána
- Pohon: HOLLER H30-1



Model KASSETTE, otevřená s distančními podložkami
Posuvná brána
Pohon: HOLLER H120

Obr.1

Díky elegantnímu designu z pevných a hladkých ploch poskytují kazety optimální ochranu soukromí. Naše kazety jsou k dispozici ve dvou provedeních – otevřené s distančními podložkami a zavřené. Každá brána je unikátem, vyrobeným přesně podle vašich představ.



Obr.2

- Model KASSETTE, zavřená
- Dvoukřídlá otočná brána s krycími lištami, dělená uprostřed, poštovní a komunikační sloupek
- Pohon: HOLLER H30-2



Obr.3

- Model KASSETTE, otevřená
- Posuvná brána, vstupní dveře s krycími lištami
- Pohon: HOLLER H100

Provedení



Otevřená



Zavřená



Obr.4

- Model KASSETTE, zavřená
- Posuvná brána
- Pohon: HOLLER H100



Obr.5

- Model KASSETTE, otevřená s distančními podložkami z nerezové oceli
- Posuvná brána
- Pohon: HOLLER H250



Obr.6

- Model KASSETTE, zavřená
- Posuvná brána, vstupní dveře s krycími lištami
- Pohon: HOLLER H100

STOCKHOLM



Model Stockholm
Posuvná brána a vstupní dveře, ovládací a komunikační sloupky
Pohon: HOLLER H250

Obr.1

SCHRÄGBAU



Model : Hladký plech - na obou stranách přes rám.
Posuvná brána a plot v šikmém provedení, průchozí dvířka.
Pohojn HOLLER H 250

Obr.4

V 50. a 60. letech byl tahokov považováno za klasickou ochrannou mříž. V poslední době zažívá tento design renesanci. Tahokov zaujme vysokou architektonickou hodnotou. Ať už starší stavba nebo moderní novostavba – tahokov je živý a nadčasově kvalitní.


Nerovný terén a sklon svahu pro nás neznamení kapitulaci. Naši konstrukci přizpůsobujeme daným podmínkám terénu pomocí odpovídající pohonné techniky a zajištění proti odvalení. Všechny posuvné brány jsou vybaveny osvědčeným bezpečnostním zařízením, které zabraňuje nechtěnému odvalení při odemčeném pohonu a zajišťuje plynulý a hladký chod.



Obr.2



Obr.3



Obr.5



Obr.6

- Model STOCKHOLM
- Posuvná brána
- Pohon: HOLLER H100

- Model Stockholm, dvoubarevný
- Posuvná brána s přímým napnutím, vstupní dveře, plot
- Pohon: HOLLER H250


- Modely BERLIN a HLADKÝ PLECH
- Dvoukřídlá otočná brána v šikmé konstrukci
- Pohon: Holler H120

- Model AMSTERDAM, lišta 150, přes rám
- Posuvná brána ve šikmé konstrukci
- Pohon: HOLLER H120



Obr.1

- Model HLADKÝ PLECH B9, oboustranně přes rám, s fóliovým potiskem
- Posuvná brána
- Pohon: HOLLER H120




Obr.4

- Měděný plech v kazetovém vzhledu, oboustranně přes rám
- Dvoukřídlá otočná brána, asymetricky dělená
- Pohon: HOLLER H35-2



Obr.2

- Drátěná mřížka ve tvaru kosočtverce
- Posuvná brána, vstupní dveře, poštovní sloupek
- Pohon: HOLLER H100



Obr.3

- Tyče v různých šířkách
- Dvoukřídlá otočná brána, asymetricky dělená, poštovní a komunikační sloupek
- Pohon: HOLLER H30-2



Obr.5

- Kované prvky, hliník
- Jednokřídlá otočná brána
- Pohon: HOLLER H30-1



Obr.6

- Posuvná brána ve šikmé konstrukci, vstupní dveře s dřevěným obkladem, komunikační sloupek
- Pohon: HOLLER H100



Obr.1

- Neprůhledná rybí kost, lišta 80 × 20, konvexní oblouk
- Dvoukřídlá otočná brána, vstupní dveře
- Pohon: HOLLER H30-2



Obr.4

- Model KASSETTE typ B9, dělené přes rám, vybavené 4 stejně vysokými deskami, speciální sloupek 400 × 400 jako náběhový sloupek
- Posuvná brána, vstupní dveře s krycími lištami, plot, poštovní a komunikační sloupek
- Pohon: HOLLER H120




Obr.2

- Model HLADKÝ PLECH B9, eloxované hliníkové plechy kryjící až po napnutí
- Posuvná brána, poštovní a komunikační sloupek
- Pohon: HOLLER H100



Obr.3

- Model HLADKÝ PLECH B1, nalepený design
- Jednokřídlá otočná brána, poštovní a komunikační sloupek
- Pohon: HOLLER H30-1



Obr.5

- Dřevěná a děrovaná plechová výplň, v rámu
- Posuvná brána, vstupní dveře, poštovní a komunikační sloupek
- Pohon: HOLLER H100



Obr.6

- Ploché hliníkové lišty 40 × 10, přes rám
- Jednokřídlá otočná brána, vstupní dveře
- Pohon: HOLLER H50-1



Obr.1

- Model PERFORA, mramorové dekorativní prvky, distanční podložky z nerezové oceli
- Posuvná brána, vstupní dveře, ovládací a komunikační sloupek
- Pohon: HOLLER H100




Obr.4

- Laserovým výřezem "Volná forma"
- Jednokřídlá otočná brána, vstupní dveře, poštovní a komunikační sloupek
- Pohon: HOLLER H30-2




Obr.2

- FunderMax desky, dekor kámen
- Posuvná brána
- Pohon: HOLLER H100




Obr.3

- Tyč 80 × 20
- Posuvná brána, konvexní oblouk
- Pohon: HOLLER H100



Obr.5

- Plech s laserovým výřezem „Volná forma“
- Posuvná brána
- Pohon: HOLLER H100



Obr.6

- Lišty 40 × 20, oboustranně přes rám a přes napnutí, variabilní rozestupy lišt
- Posuvná brána
- Pohon: HOLLER H120

POŠTOVNÍ SLOUPKY

Poštovní sloupky jsou perfektní vizitkou každého objektu. Přizpůsobené individuálním požadavkům a přáním našich zákazníků zaujmou elegantní jednoduchostí a vysokou funkčností. Zvýšte jejich využitelnost a kombinujte poštovní sloupek s balíkovou schránkou. Díky propojení s různými komunikačními systémy se poštovní sloupek stává moderním informačním a přístupovým centrem pro váš objekt.



1:: Vhozdová klapka zapuštěná, číslo domu z nerezové oceli



2:: Vhozdová klapka z nerezové oceli, číslo domu a jméno frézované, kombinováno s komunikačním sloupkem



3:: Vhozdová klapka zapuštěná, číslo domu s otevřeným laserovým výřezem



4:: Vhozdová klapka z nerezové oceli, kombinováno s komunikačním sloupkem



5:: Vhozdová klapka z eloxovaného hliníku, kombinováno s komunikačním sloupkem



6:: Vhozdová klapka zapuštěná, kombinováno s komunikačním sloupkem

- ✓ Vhozdová klapka z nerezové oceli nebo zapuštěný vhoz z hliníku
- ✓ Kvalitní hliník
- ✓ Základní deska z pozinkované oceli
- ✓ Vhozdová klapka z nerezové oceli nebo zapuštěný vhoz z hliníku
- ✓ Kvalitní hliník
- ✓ Základní deska z pozinkované oceli

BALÍKOVÉ SLOUPKY

V době rostoucího online obchodu je možnost jednoduchého a spolehlivého převzetí balíků stále důležitější, ať už jste doma, nebo ne. Naše balíkové sloupky lze při plánování kompletně integrovat nebo je dodatečně doplnit později.



- ✓ **OPTION 1:** Jednorázové otevření – dveře musí být po otevření opět odemčeny
- ✓ **OPTION 2:** S kódovým zámekem – jednorázové otevření zadáním kódu
- ✓ Ve dvou různých velikostech
- ✓ Odtokové žlaby proti dešti
- ✓ Široká nabídka příslušenství
- ✓ Vysoký stupeň individuální přizpůsobitelnosti
- ✓ Lze kombinovat s dalšími systémy bran a plotů HOLLER

OVLÁDACÍ A KOMUNIKAČNÍ SLOUPKY

Objevte naši rozmanitou nabídku ovládacích a komunikačních sloupků z hliníku. Laserové výřezy s osvětlením, např. číslo domu, stejně jako výřezy pro videotelefon, zvonek apod., dle přání zákazníka. Dlouhá životnost je zaručena díky absolutní odolnosti vůči povětrnostním vlivům.



HST5



HST21



HST27

Individuální vybavení pro všechny sloupky HOLLER

Naše široká nabídka příslušenství splňuje všechny individuální přání a požadavky a smysluplně doplňuje naše hlavní produkty.

Hlasová a videoinstalace

Domovní interkom ve 3 různých modelech


GSM videointerkom

Kompatibilní se všemi mobilními i pevnými telefony a všemi telefonními operátory

GSM-Fingerprint

Otevírání brány pomocí smartphonu a otisku prstu

a mnohem více!



Od roku 1992 vyrábíme v naší továrně ve Wagna na jihu Rakouska vysoce kvalitní brány a ploty z hliníku.

Zvědavost a vášnivý zájem o techniku jsou pro nás současně hnací silou i motivací. Náš tým inženýrů vyvíjí inovativní řešení podle nejnovějších technologických standardů a zároveň se věnuje optimalizaci stávajících produktů. Výsledkem nejvyšší řemeslné zručnosti a nejmodernější technologie jsou řešení na míru pro široké produktové portfolio.

Náš vysoce kvalifikovaný tým doprovází každý projekt od poradenství, plánování a technického vyjasnění až po dodání a i po ukončení projektu vám spolehlivě poskytuje komplexní servis.

Ihr Partner vor Ort

Holler Tore GmbH

Schlossallee 4
8435 WAGNA
ÖSTERREICH

Tel. +43 3452 86031
Fax +43 3452 75831

mail@holler-tore.at
www.holler-tore.at

